

### PARECER DO CONSELHO FISCAL

Em conformidade com a legislação em vigor e de acordo com o alínea e) do artigo n.º 25 dos Estatutos, cumpre ao Conselho Fiscal emitir o seu parecer sobre o Relatório e Contas do exercício apresentado pela Direção da Almada Mundo - Associação Internacional para Educação, Formação e Inovação.

O Conselho Fiscal, no âmbito das suas funções, examinou as Demonstrações Financeiras compostas pelo Balanço, Demonstração de Resultados por Naturezas e Anexo, relativos ao período findo em 31 de Dezembro de 2019, concluindo que a Associação utilizou políticas contabilísticas e aplicou critérios de valorimetria que determinaram uma correta avaliação patrimonial e dos resultados e que os mesmos se encontram dentro das normas legais e estatutárias, pelo que concorda com as contas do exercício.

Nestes termos, o parecer do Conselho Fiscal é o seguinte:

- Aprovar a Prestação de Contas de 2019.

Almada, 11 de julho de 2020

1.ª Presidente

  
Isabel Maria Proença de Castro Martins

Vice-Presidente



Rui Paulo de Campos Baltazar

Secretário



João Miguel Bolinhas dos Santos Mouro

# RELATÓRIO PARA A GESTÃO

Dezembro de 2019



ALMADA MUNDO - Associação  
Internacional de Educação,  
Formação e Inovação

Elaborado por Manuel Filipe de Jesus Gomes  
em 01/03/2020

Emitido por TOConline - <https://www.toconline.pt>

# ÍNDICE

---

<b>PRINCIPAIS INDICADORES</b>	<b>6</b>
1. VOLUME DE NEGÓCIOS	6
2. POSIÇÃO DO CAPITAL SOCIAL (ART. 35.º CSC)	6
3. PRINCIPAIS CLIENTES	7
4. ANTIGUIDADE DE SALDOS DE CLIENTES	8
5. PRINCIPAIS FORNECEDORES	9
6. DÍVIDAS A FORNECEDORES MAIS RELEVANTES	10
7. ANTIGUIDADE DE SALDOS A FORNECEDORES	11
<b>DEMONSTRAÇÕES FINANCEIRAS</b>	<b>12</b>
1. DEMONSTRAÇÃO DE RESULTADOS	12
2. BALANÇO	13
<b>EVOLUÇÃO RENDIMENTOS E GASTOS</b>	<b>14</b>
1. VOLUME DE NEGÓCIOS	14
2. GASTOS COM PESSOAL	14
3. FORNECIMENTOS E SERVIÇOS EXTERNOS	15

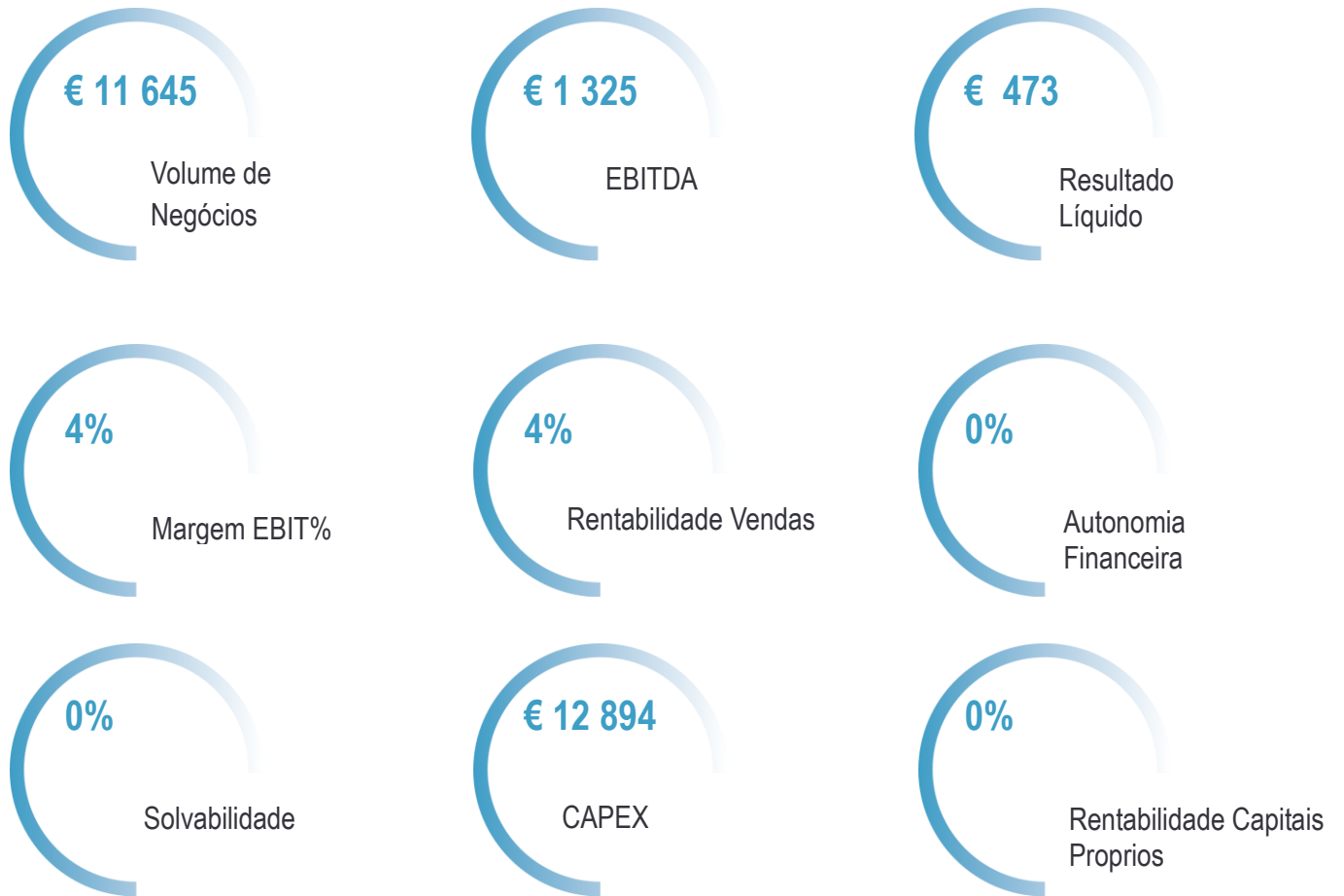
A ALMADA MUNDO - Associação Internacional de Educação, Formação e Inovação foi constituída a 2016-11-28, tendo iniciado a sua atividade em 2017-02-21.

A área de negócio principal está relacionada com actividades de serviços de apoio à educação, com capital social de [capital social] euros, com sede em Praça Capitães de Abril, 2A e 2B Cova da Piedade Almada, registada com o número de identificação fiscal 514111232.

A ALMADA MUNDO - Associação Internacional de Educação, Formação e Inovação é uma Associação, enquadrada em IVA Trimestral. Atualmente, tem 0 trabalhadores ao seu serviço. Poderá consultar a certidão permanente através do código, .

## INDÍCES

---



## PRINCIPAIS INDICADORES

### 1. VOLUME DE NEGÓCIOS

O volume de negócios ascende a € 11 644,50, o que representa um aumento de 448,61% face ao período homólogo do ano anterior.

Tomando por referência o ano transato, o volume de negócios já foi ultrapassado em € 9 521,97.

Período	Período Atual	Período Ant. Homólogo	Ano Anterior	Var. Vendas	Diferença
Volume de Negócios	11 644,50	2122,53	2122,53	448,61%	9521,97

*\*Valores apresentados sem IVA*

### 2. POSIÇÃO DO CAPITAL SOCIAL (ART. 35.º CSC)

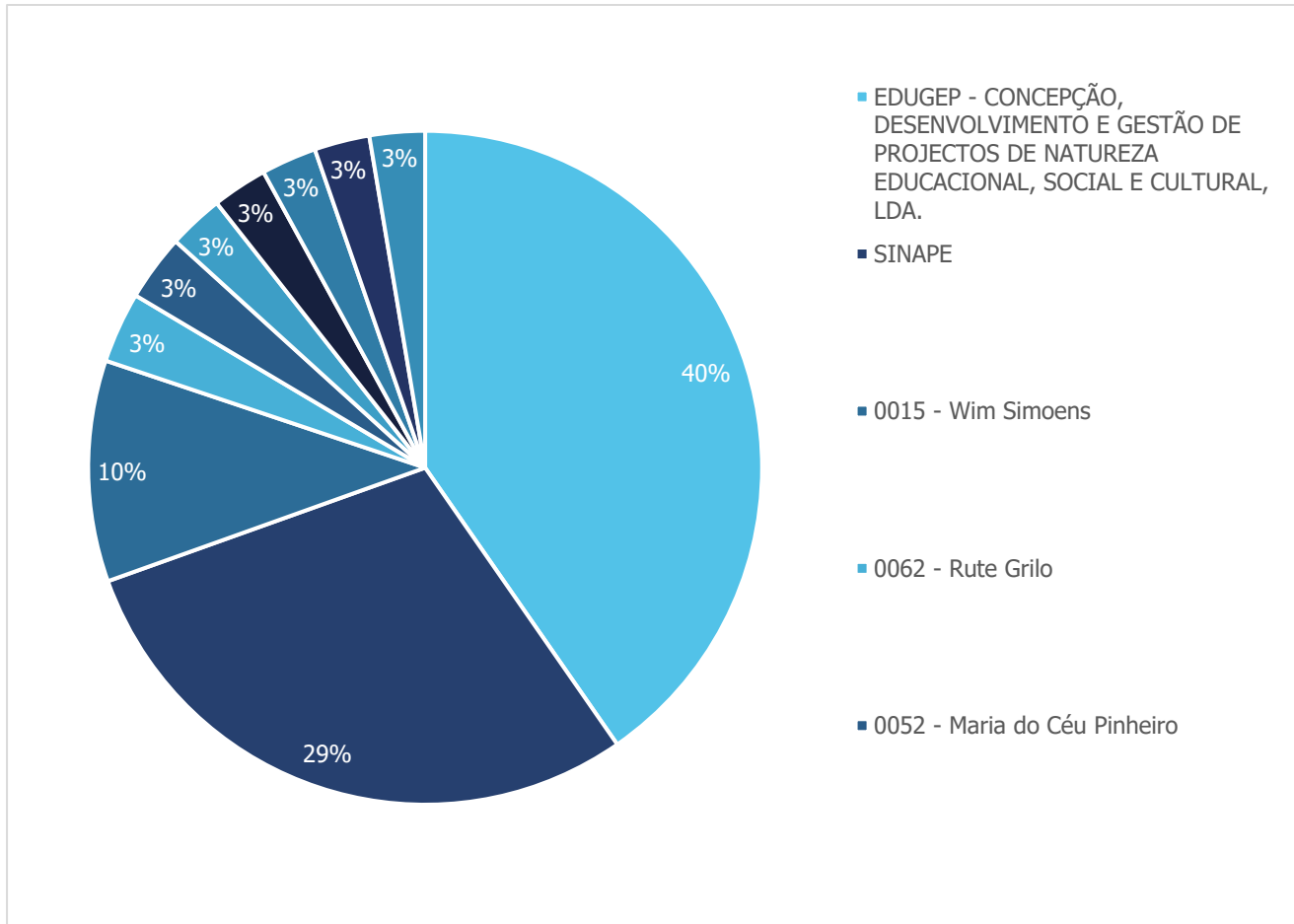
Em 2019, o capital próprio ascendeu a € 32 699,29. Analisando com o exercício do ano transato representa uma variação positiva de € 850,90.

Descrição	Valor
Capital Subscrito	
Outros instrumentos de capital próprio	
Prémios de emissão	
Reservas legais	
Outras reservas	
Resultados Transitados	32 225,89
Ajustamentos / outras variações no capital próprio	
Resultado líquido do período	473,40
Dividendos antecipados	
Total Capital Próprio	32 699,29

### 3. PRINCIPAIS CLIENTES

Os principais clientes representam 80.9% do valor total do volume de negócios

De salientar o cliente EDUGEP - CONCEPÇÃO, DESENVOLVIMENTO E GESTÃO DE PROJECTOS DE NATUREZA EDUCACIONAL, SOCIAL E CULTURAL, LDA. que se evidencia com faturação no valor de € 3 800,00.





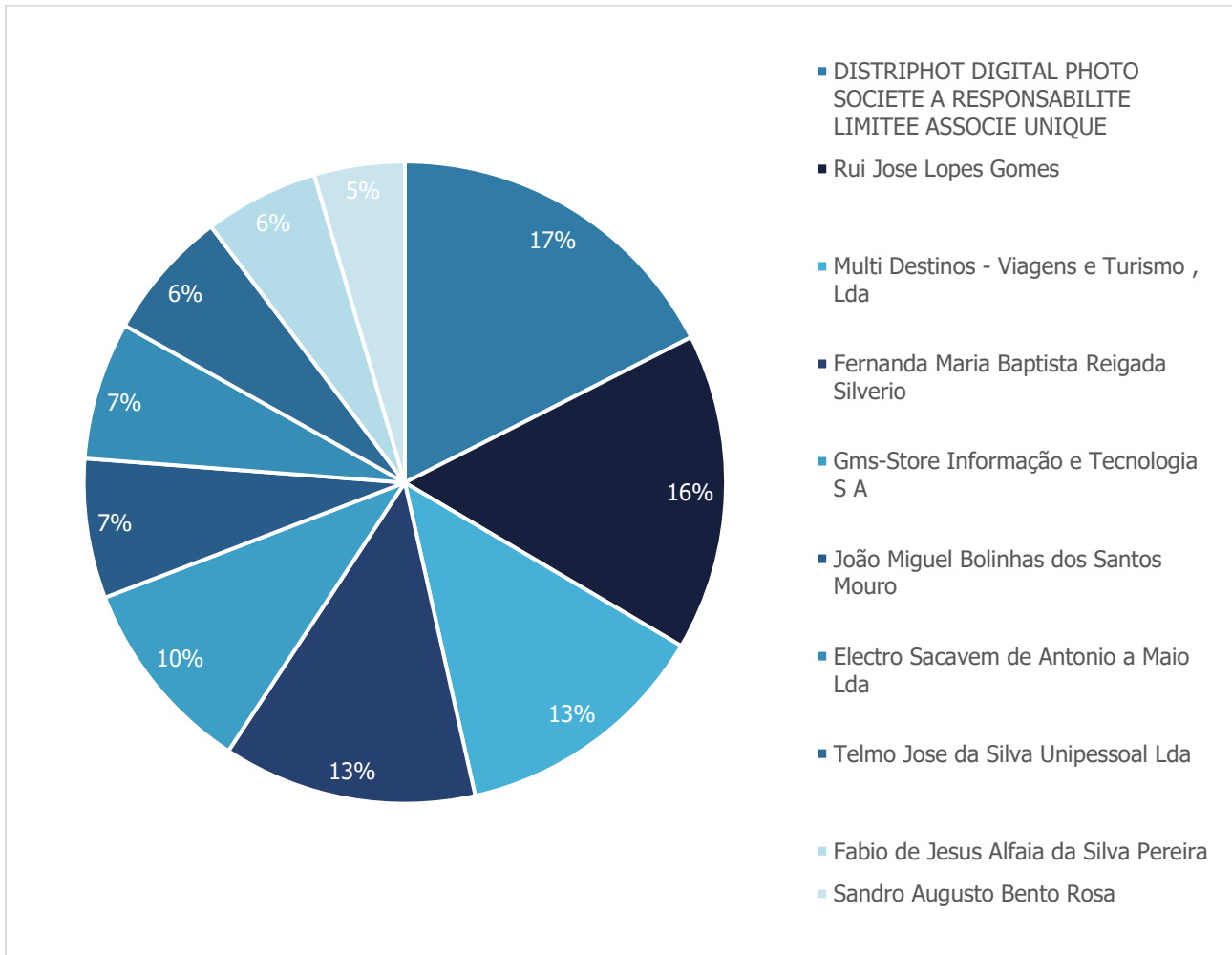
## 4. ANTIGUIDADE DE SALDOS DE CLIENTES

Cliente	Não vencido	< 3m	3m a 6m	6m a 12m	12m a 18m	18m a 24m	Mais de 24m
REPSOL		250,00					
TOTAL		250,00					

## 5. PRINCIPAIS FORNECEDORES

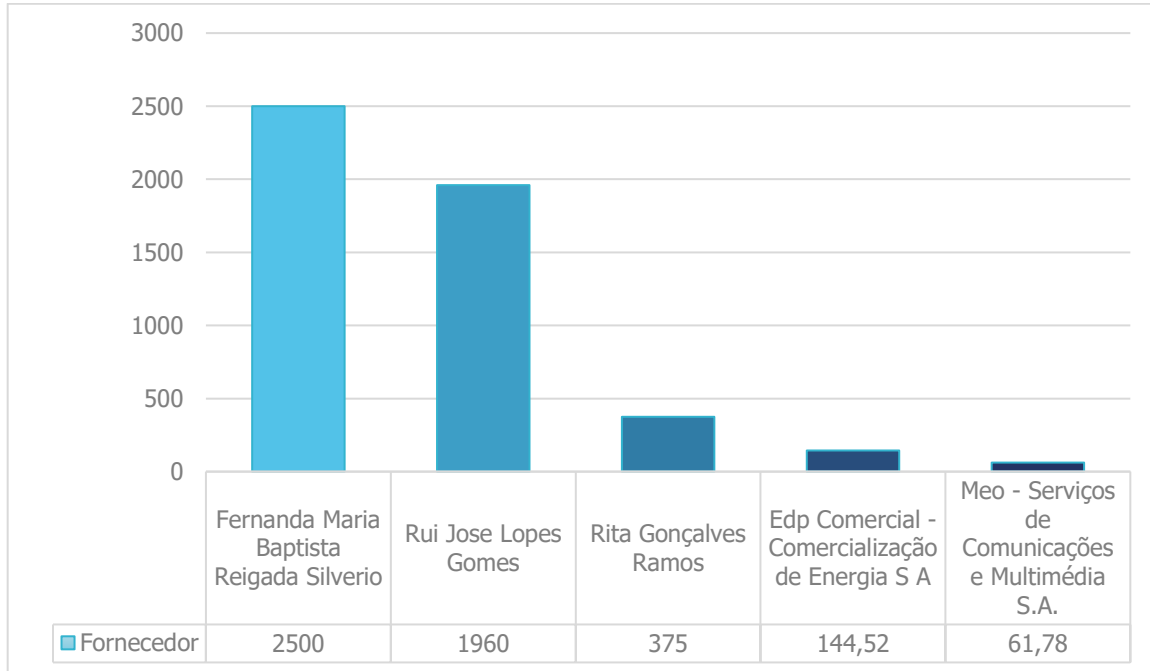
Os principais fornecedores representam 59.8% do valor total das compras.

O fornecedor DISTRIPHOT DIGITAL PHOTO SOCIETE A RESPONSABILITE LIMITEE ASSOCIE UNIQUE evidencia-se com € 5 482,68 de compras realizadas até a data do relatório.



## 6. DÍVIDAS A FORNECEDORES MAIS RELEVANTES

A dívida de maior valor corresponde ao fornecedor Fernanda Maria Baptista Reigada Silverio e representa 48,92% do valor total em dívida.



\*Valores apurados com documentos emitidos desde 01/01/2019

## 7. ANTIGUIDADE DE SALDOS A FORNECEDORES

De salientar que a dívida com maior antiguidade tem o valor de € 98,79 do fornecedor Xerox Portugal Equipamentos Escritorio Lda.

Fornecedor	Não vencido	< 3m	3m a 6m	6m a 12m	12m a 18m	18m a 24m	Mais de 24m
Companhia de Teatro de Almada, Crl					120,00		
Rita Gonçalves Ramos			375,00				
Finepaper - Atelier de Produção Grafica Lda			36,90				
Fernanda Maria Baptista Reigada Silverio		2500,00					
Rui Jose Lopes Gomes		1960,00					
Edp Comercial - Comercialização de Energia S A		144,52					
Servicos Municipalizados Agua e Saneamento Almada		32,52					
Meo - Serviços de Comunicações e Multimédia S.A.		61,78					
TOTAL		4698,82	411,90		120,00		

## DEMONSTRAÇÕES FINANCEIRAS

### 1. DEMONSTRAÇÃO DE RESULTADOS

Descrição	Ano corrente	Ano anterior
Vendas e serviços prestados	11 644,50	2122,53
Subsídios, doações e legados à exploração	45 450,21	50 065,69
Variação nos inventários da produção		
Trabalhos para a própria entidade		
Custo das mercadorias vendidas e das matérias consumidas		
Fornecimentos e serviços externos	-50 940,98	-15 370,98
Gastos com o pessoal	-4 722,79	-5 050,29
Ajustamento de inventários (perdas / reversões)		
Imparidade de dívidas a receber (perdas / reversões)		
Provisões (aumentos / reduções)		
Provisões específicas (aumentos / reduções)		
Outras imparidas (perdas/reversões)		
Aumentos / reduções de justo valor		
Outros rendimentos		4832,40
<b>Resultado antes de depreciações, gastos de financiamentos e impostos</b>	<b>1324,68</b>	<b>36 549,34</b>
Gastos / reversões de depreciação e de amortização	-851,28	-649,10
<b>Resultado operacional (antes de gastos de financiamentos e impostos)</b>	<b>473,40</b>	<b>35 900,24</b>
Juros e rendimentos similares obtidos		
Juros e gastos similares suportados		
<b>Resultado antes de impostos</b>	<b>473,40</b>	<b>35 900,24</b>
Imposto sobre o rendimento do período		
<b>Resultado líquido do período</b>	<b>473,40</b>	<b>35 900,24</b>

## 2. BALANÇO

Descrição	Ano corrente	Ano anterior
<b>ATIVO</b>		
<b>Ativo não corrente</b>		
Ativos fixos tangíveis	12 042,34	
Ativos intangíveis		
Fundadores/ beneméritos /patrocinadores/ doadores/ associados/	852,50	
<b>Total ativo não corrente</b>	<b>12 894,84</b>	
<b>Ativo corrente</b>		
Inventários		
Créditos a receber	250,00	
Estado e outros entes públicos	3246,97	1984,74
Diferimentos	25,64	
Outros ativos correntes		1795,72
Caixa e depósitos bancários	26 075,33	37 486,31
<b>Total ativo corrente</b>	<b>29 597,94</b>	<b>41 266,77</b>
<b>Total ativo</b>	<b>42 492,78</b>	<b>41 266,77</b>
<b>FUNDOS PATRIMONIAIS E PASSIVO</b>		
<b>Fundos Patrimoniais</b>		
Fundos		
Reservas		
Resultados transitados	32 225,89	-4 051,85
Resultado líquido do período	473,40	35 900,24
<b>Total fundos patrimoniais</b>	<b>32 699,29</b>	<b>31 848,39</b>
<b>Passivo</b>		
Provisões		
Financiamentos obtidos	4062,77	6557,82
Outras dívidas a pagar		
<b>Total passivo não corrente</b>	<b>4062,77</b>	<b>6557,82</b>
<b>Passivo corrente</b>		
Fornecedores	5230,72	893,40
Estado e outros entes públicos	500,00	171,44
Financiamentos obtidos		
Diferimentos		1795,72
Outros passivos correntes		
<b>Total passivo corrente</b>	<b>5730,72</b>	<b>2860,56</b>
<b>Total passivo</b>	<b>9793,49</b>	<b>9418,38</b>
<b>Total fundos patrimoniais e passivo</b>	<b>42 492,78</b>	<b>41 266,77</b>

## EVOLUÇÃO RENDIMENTOS E GASTOS

### 1. VOLUME DE NEGÓCIOS

Volume de Negócios	1º trim 2019	1º trim 2018	Var. 1º trim	2º trim 2019	2º trim 2018	Var. 2º trim	3º trim 2019	3º trim 2018	Var. 3º trim	4º trim 2019	4º trim 2018	Var. 4º trim
Vendas			-			-			-			-
Prestações de Serviços	2822,00	559,72	404,18%	1567,50	420,50	272,77%	1902,50	345,08	451,32%	5352,50	797,23	571,39%
Total Vendas e serviços prestados	2822,00	559,72	404,18%	1567,50	420,50	272,77%	1902,50	345,08	451,32%	5352,50	797,23	571,39%

### 2. GASTOS COM PESSOAL

Gastos com Pessoal	1º trim 2019	1º trim 2018	Var. 1º trim	2º trim 2019	2º trim 2018	Var. 2º trim	3º trim 2019	3º trim 2018	Var. 3º trim	4º trim 2019	4º trim 2018	Var. 4º trim
Remunerações órgãos sociais			-			-			-			-
Remunerações pessoal	1332,87		-	868,91	500,75	73,52%	1705,35	1849,32	-7,78%		1844,55	-100,00%
Indemnizações			-			-			-			-
Encargos sobre remunerações	249,37		-	168,20	93,58	79,74%	317,54	344,31	-7,77%		344,31	-100,00%
Seguro acidentes de trabalho	22,70		-	32,69	28,07	16,46%	87,93	22,70	287,36%	-62,77	22,70	-376,52%
Custos de acção social			-			-			-			-
Outros gastos com pessoal			-			-			-			-
Total Gastos com o pessoal	1604,94		-	1069,80	622,40	71,88%	2110,82	2216,33	-4,76%	-62,77	2211,56	-102,84%

### 3. FORNECIMENTOS E SERVIÇOS EXTERNOS

For. e Serviços Externos	1º trim 2019	1º trim 2018	Var. 1º trim	2º trim 2019	2º trim 2018	Var. 2º trim	3º trim 2019	3º trim 2018	Var. 3º trim	4º trim 2019	4º trim 2018	Var. 4º trim
Subcontratos			-			-			-			-
Trabalhos especializados	1559,82	221,20	605,16%	4157,24	60,00	6828,73%	5071,50	1050,00	383,00%	7182,41	3640,32	97,30%
Publicidade e propaganda	13,09		-	95,00		-			-			-
Vigilância e segurança			-			-			-			-
Honorários			-	69,20		-		1330,00	-100,00%	7695,00	100,00	7595,00%
Comissões	18,72	18,72	-			-	0,01	0,90	-98,89%	30,00		-
Conservação e reparação	777,00		-			-	799,50		-	186,03	140,00	32,88%
Outros Serviços Especializados			-			-			-	2305,79		-
Ferramenta utensilio desgaste rápido	371,24	129,37	186,96%	90,53	60,67	49,22%	33,76	18,89	78,72%	451,38	380,56	18,61%
Livros e documentação técnica			-			-			-			-
Material de escritório/economato	556,23	465,57	19,47%	74,69	203,68	-63,33%	77,69	7,31	962,79%	134,95	356,43	-62,14%
Artigos para oferta			-	26,58		-			-	20,16		-
Outros materiais			-			-			-			-
Electricidade	579,90	444,19	30,55%	140,26	270,75	-48,20%	134,37	77,47	73,45%	241,33	234,59	2,87%
Combustíveis			-			-			-			-
Água	90,34	41,84	115,92%	83,33	70,51	18,18%	93,01	67,45	37,89%	101,11	54,68	84,91%
Outros energia e fluidos			-	12,19		-			-		53,17	-100,00%
Transportes de pessoal	1528,11	6,54	23265,60%	1703,48	147,82	1052,40%	3427,53	999,97	242,76%	5443,19	1424,44	282,13%
Transportes de mercadorias			-			-	47,00		-	465,66		-
Deslocações estadas transportes			-			-			-			-
Rendas e Alugueres			-			-		150,00	-100,00%			-
Comunicação	62,87	57,32	9,68%	127,27	125,32	1,56%	126,73	124,36	1,90%	138,70	193,51	-28,32%
Seguros			-			-			-			-
Royalties e licenças			-			-			-			-
Contencioso e notariado			-		60,52	-100,00%	15,00		-			-
Despesas de representação	182,02		-			-	101,64		-	388,47	18,57	1991,92%
Limpeza, higiene e conforto	804,79	705,76	14,03%	2148,68	828,54	159,33%	317,32	545,39	-41,82%	319,68	-25,98	-1330,48%
Outros serviços	181,49		-	8,49	11,32	-25,00%	129,50	398,43	-67,50%			-
Total Fornecimentos e serviços externos	6725,62	2090,51	221,72%	8736,94	1839,13	375,06%	10 374,56	4770,17	117,49%	25 103,86	6570,29	282,08%



Forn. e Serviços Externos	Janeiro	Fevereiro	Março	Abril	Maio	Junho	Julho	Agosto	Setembro	Outubro	Novembro	Dezembro
Subcontratos												
Trabalhos especializados		320,35	1239,47	900,00	807,24	2450,00	1913,00	1363,99	1794,51	200,00	1622,41	5360,00
Publicidade e propaganda			13,09	95,00								
Vigilância e segurança												
Honorários				17,30	17,30	34,60				500,00	5170,00	2025,00
Comissões			18,72						0,01	30,00		
Conservação e reparação	777,00								799,50		186,03	
Outros Serviços Especializados			-0,00	-0,00	-0,00	-0,00				2305,79	-0,00	
Ferramenta utensílio desgaste rápido	69,97	24,39	276,88	75,94	6,49	8,10	22,71		11,05	276,14	170,13	5,11
Livros e documentação técnica												
Material de escritório/economato	181,55	331,03	43,65	6,32	12,40	55,97	27,55		50,14	32,53	44,79	57,63
Artigos para oferta						26,58					20,16	
Outros materiais		0,00	-0,00	0,00		0,00	-0,00			0,00	0,00	
Eletricidade	274,56	199,55	105,79	58,71	43,46	38,09	36,24	41,86	56,27	55,24	68,20	117,89
Combustíveis												
Água	20,09	19,57	50,68	32,97	29,14	21,22	20,54	27,43	45,04	32,85	36,41	31,85
Outros energia e fluidos	-0,00	-0,00	-0,00	0,00	-0,00	12,19		0,00				0,00
Transportes de pessoal	463,00	860,50	204,61	62,55	121,33	1519,60	47,95		3379,58	1984,65	3249,54	209,00
Transportes de mercadorias								47,00		465,66		
Deslocações estadas transportes										-0,00		
Rendas e Alugueres												
Comunicação	5,97	16,26	40,64	40,64	40,64	45,99	42,16	40,97	43,60	46,33	42,14	50,23
Seguros												
Royalties e licenças												
Contencioso e notariado								15,00				
Despesas de representação			182,02				65,40		36,24	307,78	12,81	67,88
Limpeza, higiene e conforto	10,60	167,98	626,21	316,41	728,54	1103,73	153,64	33,64	130,04	164,46	96,33	58,89
Outros serviços		181,49		8,49				129,50				
Total Fornecimentos e serviços externos	1802,74	2121,12	2801,76	1614,33	1806,54	5316,07	2329,19	1699,39	6345,98	6401,43	10 718,95	7983,48